









**LÉGENDE**

-   
 Zone de chantier / rue fermée
-   
 Détour automobile
-   
 Accès métro par le réseau piétonnier souterrain
-  — —  
 Voie cyclable
-   
 Accès aux stationnements
-   
 Entrée accessible universellement